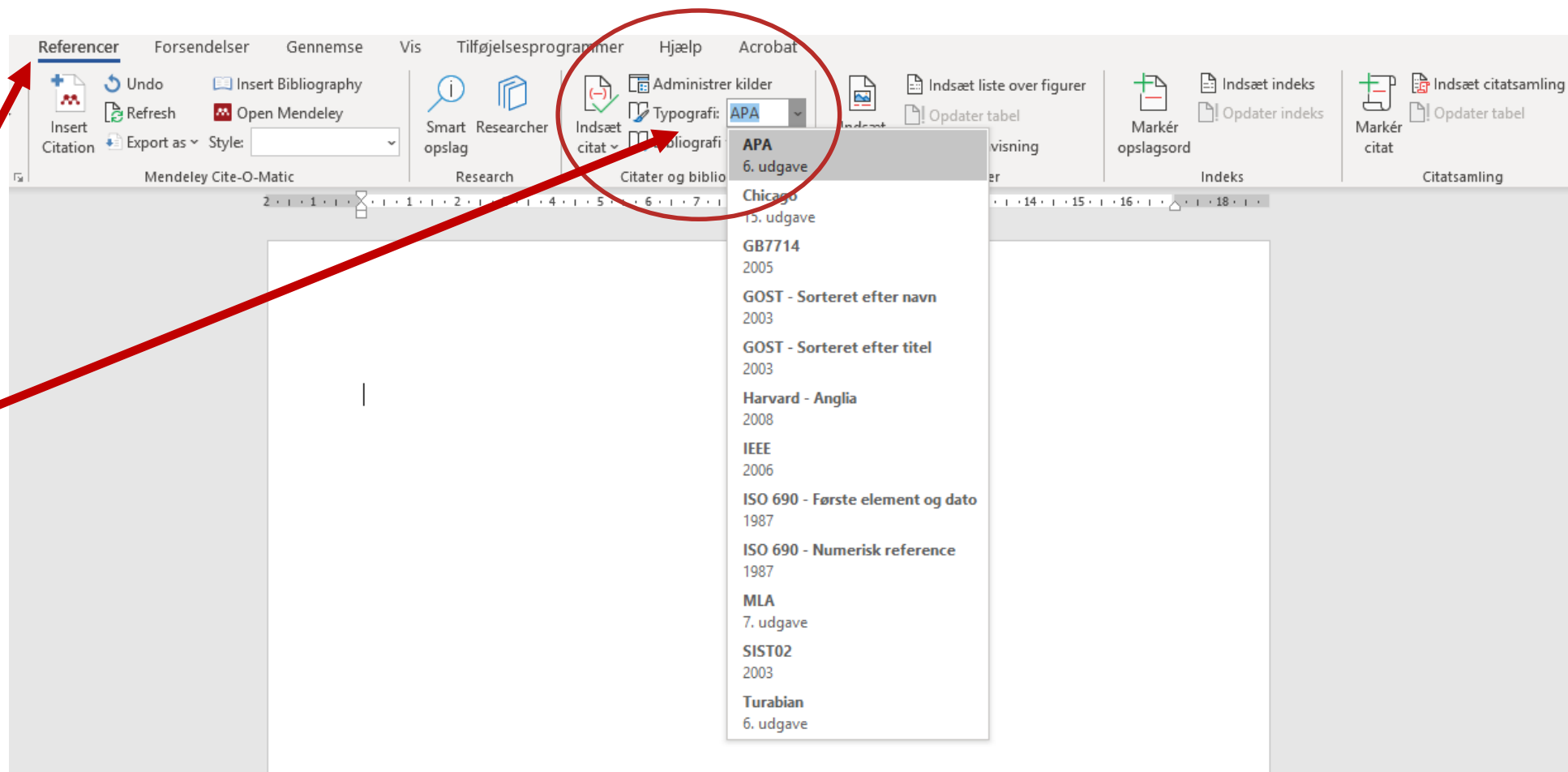


Referencehåndtering i Word

Her finder du referencefunktionen i Word

Klik på **Referencer** i menulinjen.
Vælg standarden ”**APA, 6. udgave**” ud for **Typografi**



Sådan tilføjer du nye kilder

Klik på **Indsæt citat**

Administrer kilder
Typografi: APA
Bibliografi

Indsæt citat

Indsæt billedtekst

Brøndbjerg, Leif, Linding, Carsten
Samfundsudvikling og samfundsfags indhold i folkeskolen, (2016)

Grumløse, Sine Penthin
Børn i 'Vel': Et kulturhistorisk blik på børnepolitikken, (2019)

Tordrup, Rikke Yde
Udviklendeøjeblikke: Tilknytning og udvikling i pædagogisk arbejde, (2019)

Tilføj ny kilde...

Tilføj ny gladsholder...

Her ses de kilder, som allerede er tilføjet

Klik på **Tilføj ny kilde...**

Sådan tilføjer du nye kilder (2)

Opret kilde

Kildetype

Bibliografifelter til APA

* Forfatter

Firma Forfatter

* Titel

* År

* By

Stat/provins

Land/område

* Udgiver

Redaktør

Bind

Antal bind

Vis alle bibliografifelter

* Anbefalet felt

Kodenavn

Eksempel: Odense

Redigér

Annuler

Vælg **Kildetype**, og de relevante skabelonfelter kommer frem.

Klik på '**Vis alle bibliografifelter**' for at få vist alle de felter, som kan være relevante.

* **Anbefalet felt** betyder, at du bør overveje, om feltet er relevant for kilden (feltet **SKAL** ikke udfyldes).

Når du stiller cursoren i et felt, fremkommer en kort hjælpetekst her.

Kildetype: bog

Forfatteren (eller forfatterne i fællesskab) er ansvarlige for hele bogens indhold



Udgave tilføjes – undtagen hvis det er 1. udg.

Opret kilde

Kildetype Sprog

Bibliografifelter til APA

* Forfatter
 Firma Forfatter

* Titel

* År

* By

Stat/provins

Land/område

* Udgiver

Redaktør

Bind

Antal bind

Oversætter

Kort titel

Standardnummer

Sider

Udgave

Kommentarer

Alle bibliografifelter * Anbefalet felt

Kodenavn

Indtast forfatter(e), titel, udgivelsesår, forlag og byen hvor forlaget hører hjemme.

Kapitel i antologi

Forskellige forfattere har skrevet forskellige kapitler i bogen. De kapitler, som du bruger, skal indføres enkeltvis...

Indhold

Forord 9

Bogens opbygning 11

Indledning: Trivselsbegrebet mellem politik, pædagogik og praksis 17
Signe Hvid Thingstrup og Anja Marschall
Trivselsbegrebet i den samfundsmæssige kontekst 18
Et omdiskuteret begreb 20
Trivsel som noget, der har reel eksistens 22
Trivsel som noget, der er socialt skabt 24
Sammenfatning 27
Litteratur 29

DEL 1

1. Børn i 'vel'. Et kulturhistorisk blik på børnepolitikken 35
Sine Penthin Grumløse
Børn i mistrivsel 36
Interesse for flere 'slags' børn 39
Børn i 'vel' 41
På vej mod velfærdsstaten 44
Velfærdsstatens børn 45
Børnekommissionen og kampen for børnene 48
Sammenfatning 51
Spørgsmål til refleksion 52
Litteratur 52

ANJA MARSCHALL OG
SIGNE HVID THINGSTRUP (RED.)



TRIVSEL I DAGINSTITUTIONEN
– mellem politik,
pædagogik og praksis

PROFESSIONS SERIEN
AKADEMISK FORLAG

Kapitlets forfatter(e)
og kapitlets titel

Kapitlets sidetal

Opret kilde

Kjeldetype Afsnit i bogen Sprog Standard

Bibliografifelter til APA

* Forfatter Grumløse, Sine Penthin; Rediger

Firma Forfatter

* Titel Børn i 'Vel': Et kulturhistorisk blik på børnepolitikken

* Bogens forfatter Rediger

* Bogens titel Trivsel i daginstitutionen: Mellem politik, pædagogik og praksis

* År 2019

* Sider 35-54

* By København

Stat/provins

Land/område

* Udgiver Akademisk Forlag

Redaktør Marschall, Anja; Thingstrup, Signe Hvid Rediger

Oversætter Rediger

Vis alle bibliografifelter * Anbefalet felt

Kodenavn Eksempel: Sådan opretter du bibliografier

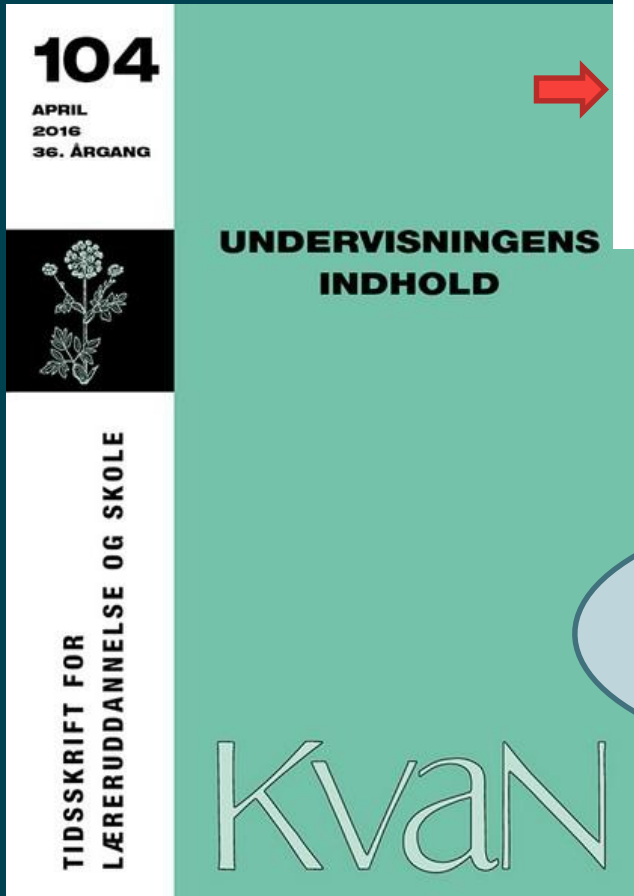
Gru19

OK Annuller

Bogens titel

En antologi er typisk redigeret af en eller flere personer. Redaktøren skal skrives i **redaktør**-feltet.

Tidsskriftsartikel



Indhold	
<i>Forord</i>	5
<i>Mens vi gnaver på en elefant</i> Jens Raahauge	7
<i>Samfundsudvikling og samfundsfags indhold i folkeskolen</i> Leif Brondbjerg og Carsten Linding	19
<i>Indhold i eksemplarisk undervisning og læring</i> Stefan Ting Graf	32
<i>Den nye folkeskolelov i spændingsfeltet mellem to dannelsesstraditioner</i> Lotte Rahbek Schou	46

Se bort fra *-markeringerne. **Måned** og **Dag** skal kun udfyldes, hvis tidsskriftet ikke har et nr.

Opret kilde

Kildetype: Artikel i tidsskrift Sprog: Standard

Bibliografifelter til APA

- * Forfatter: Brondbjerg, Leif; Linding, Carsten ; Rediger
- Firma Forfatter
- * Titel: Samfundsudvikling og samfundsfags indhold i folkeskolen
- * Navn på tidsskrift: Kvan
- By:
- * År: 2016
- * Måned:
- * Dag:
- * Sider: 19-31
- Redaktør: Rediger
- Udgiver:
- Udgave:
- Bind: 36
- Nr.: 104
- Kort titel:

Alle bibliografifelter * Eksempel

Udenavn: Sam16

Annuler

Tilføj tidsskriftets årgang (hvis den fremgår) i feltet **Bind**. Skriv herunder tidsskriftets nr.

Internetkilde

'Overskriften'
på siden

Indtast året for
siden. Er der ikke
noget årstal,
skrives u.å.

UNDERSVINGSMINISTERIET

Arbejdsområder Aktuelt Ministeriet

Forside / I fokus / Demokrati og medborgerskab

Hvordan taler man nemt om det svære?

Kontroversielle emner fylder i klasseværelset. Lærere og pædagogisk personale over hele landet efterlyser redskaber og metoder, der giver dem rum og mulighed for at diskutere følsomme emner, som optager børn og unge.

Det er en central del af børn og unges dannelse til et demokratisk samfund at kunne håndtere kontroversielle emner. Sex, religion, ekstremisme og identitet er eksempler på emner, der på hver sin måde er følsomme. Sætter sindene i kog. Og får mennesker til at handle ud fra følelser og ikke nødvendigvis rationale. Disse emner kræver, at fagprofessionelle har særlige redskaber for at kunne tale om dem og gribe dem i klasseværelset. Og netop de redskaber var temaet for to kompetenceudviklingsdage hos læringskonsulenternes demokrati og medborgerskabsteam i Styrelsen for Undervisning og Kvalitet i september 2018. Her deltog både lærere fra grundskole og ungdomsuddannelser, kommunale konsulenter og medarbejdere fra styrelsen og Undervisningsministeriet i træning i at håndtere kontroversielle emner blandt børn og unge. Træningen tog udgangspunkt i materialerne "Teaching Controversial Issues" og "Managing Controversy", som er udgivet af Europarådet og også oversat til dansk.

Du kan hente de danske oversættelser af materialerne her:

- [Kontroversielle emner i skolen – uddannelsespakke for lærere \(pdf\)](#)
- [Inspiration til skoleledelser om kontroversielle emner \(pdf\)](#)

Træneren var David Kerr fra Young Citizens, som har beskæftiget sig med emnet på europæisk plan gennem mange år. Han er medforfatter til de to materialer om,

Kildetype Websted

Bibliografifelter til APA

Forfatter Firma Forfatter Undervisningsministeriet

Navn på webside Hvordan taler man nemt om det svære?

Webstedets navn

År 2019

Måned

Dag

URL-adresse https://www.uvm.dk/aktuelt/i-fokus/demokrati-og-med...

Vis alle bibliografifelter

Kodenavn Angiv navnet på kilden eller virksomhed.

Und19

OK Annuller

Vælg
'Websted'

Her er der ikke noget
forfatternavn på siden, så
derfor skrives ophavet (her:
Undervisningsministeriet) i
forfatterfeltet i stedet.

Klik derefter af i feltet
'Firma Forfatter'.

Indtast
URL'en

Ved internetkilder skal du som regel kun udfylde 4 felter:

- 1) Ophav/forfatter
- 2) Navn på webside
- 3) År
- 4) URL-adresse

OBS: Kun hvis indholdet på websiden ændres ofte,
skal du indtaste måned og dag. (Nyhedssider, blogindlæg mv.)

Lovtekster

Ved lovtekster fundet via Retsinformation, angives *populærtitlen* på loven i forfatterfeltet og herefter sættes flueben ud for 'Firma Forfatter'.

<https://www.retsinformation.dk/Forms/R0710.aspx?id=196651>

Oversigt (indholdsfortegnelse)

- [Kapitel 1](#) Folkeskolens formål
- [Kapitel 2](#) Folkeskolens struktur og indhold til og med 9. klasse
- [Kapitel 2 a](#) 10. klasses struktur og indhold
- [Kapitel 3](#) Skolevæsenets ordning
- [Kapitel 4](#) Lærere og øvrigt undervisende personale
- [Kapitel 5](#) Undervisningspligt, Indskrivning og optagelse i folkeskolen
- [Kapitel 6](#) Styrelsen af kommunens skolevæsen
- [Kapitel 7](#) Styrelsen af regionens undervisningstilbud
- [Kapitel 7 a](#) (Ophævet)
- [Kapitel 8](#) Udgifterne til folkeskolen
- [Kapitel 9](#) Klage
- [Kapitel 10](#) Andre bestemmelser
- [Kapitel 11](#) Evaluering og kvalitetsudvikling af folkeskolen og dagtilbud
- [Kapitel 12](#) Ikrafttrædelses- og overgangsbestemmelser m.v.

[Bilag 1](#)

Den fulde tekst

Bekendtgørelse af lov om folkeskolen¹⁾

Herved bekendtgøres lov om folkeskolen, jf. lovbekendtgørelse nr. 989 af 23. august 2017, med de ændringer, der følger af § 1 i lov nr. 1445 af 12. december 2017.

De ændringer, der følger af § 13, nr. 2 og 7, i lov nr. 1746 af 27. december 2016 om lov om ændring af lov om institutioner for almen gymnasiale uddannelser og almen voksenuddannelse m.v., lov om institutioner for erhvervsrettet

Kildetype Sprog

Bibliografifelter til APA

Forfatter

Firma Forfatter

Navn på webside

Webstedets navn

År

Måned

Dag

URL-adresse

Vis alle bibliografifelter

Kodenavn Eksempel: 2006

Ved URL-adresse sættes mailadressen på siden ind...

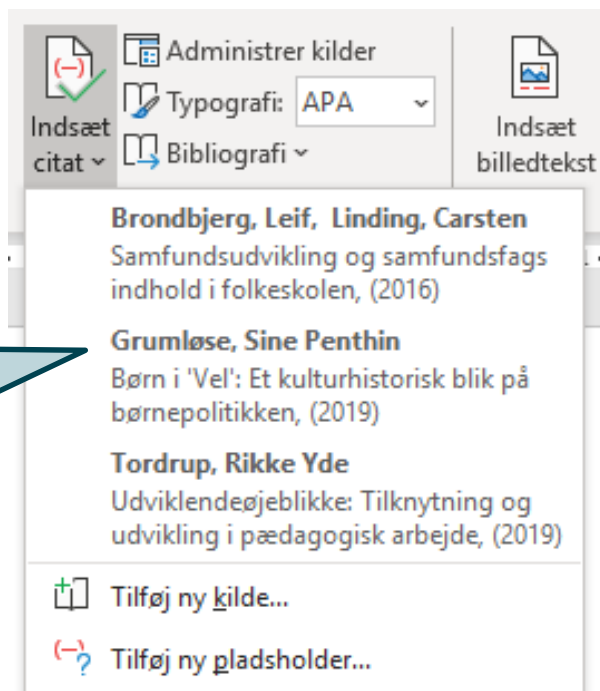
Ved 'År' skrives årstallet for loven.

Ved 'Navn på webside' skrives hele titlen på loven, inklusiv nummer og dato for loven.

Sådan laver du henvisninger i din opgavetekst

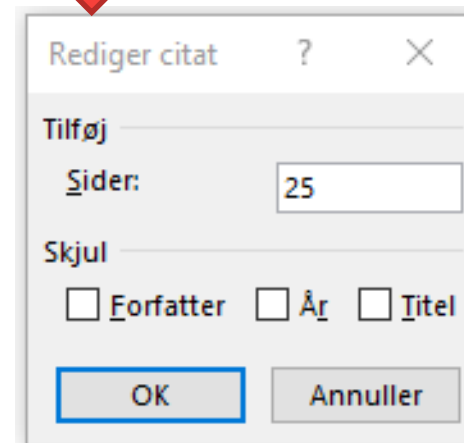
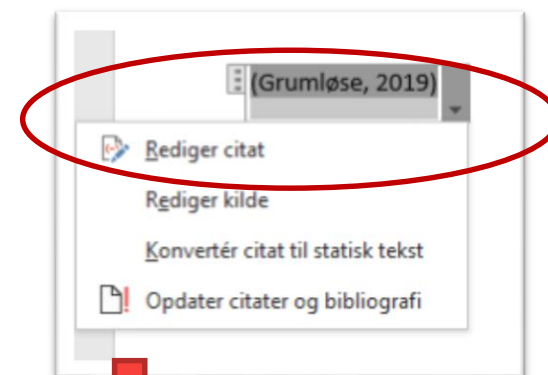
Klik på **Indsæt citat**

Vælg den kilde, som du vil lave en henvisning til.



Tilføj sidetal på referencen

Klik på henvisningen (parentesen), som nu er indsat i din tekst, og derefter på den lille pil. Vælg **Rediger citat**



Indsæt litteraturliste i opgaven

Når du er færdig med at sætte referencer ind i teksten, indsætter du din litteraturliste ved at klikke på feltet **Bibliografi**.

Du kan vælge mellem forskellige overskrifter **Bibliografi**, **Citerede værker** eller **Referencer**, men indholdet er det samme. Du kan selv rette overskriften, hvis du ønsker det.

Word medtager alle de kilder, du har indsat i din opgavetekst.

