

Referencefunktionen i Word

En vejledning til at anvende referencefunktionen
samt tilpasse den til APA7-reglerne

*Eksemplerne tager udgangspunkt i en PC-brugergrænseflade
(Ikke Mac eller Word online)*

Indholdsfortegnelse

Word har endnu ikke integreret 7. udgave af APA. Du kan derfor fortsat kun vælge 6. udgave. Derfor tilpasser vi i denne guide APA6 til APA7, når du anvender Words referencefunktion.

Særligt er der en del rettelser, der må foretages til allersidst, *efter* alle kilder er lagt ind i opgaven.

Introduktion til referencefunktionen

- [Find referencefunktionen i Word](#)
- Sådan tilføjer du nye kilder [\(1\)](#) / [\(2\)](#)
- [Henvisninger i opgaveteksten](#)
- [Indsæt litteraturliste](#)

Manuelle rettelser

- [Rettelser til kildehenvisningerne i opgaveteksten](#)
- [Litteraturlisten. Tilpasning til APA7 – tjekliste 1](#)
- [Litteraturlisten. Tilpasning til APA7 – tjekliste 2](#)
- [Litteraturlisten. Tilpasning til APA7 – tjekliste 3](#)

Kildetyper

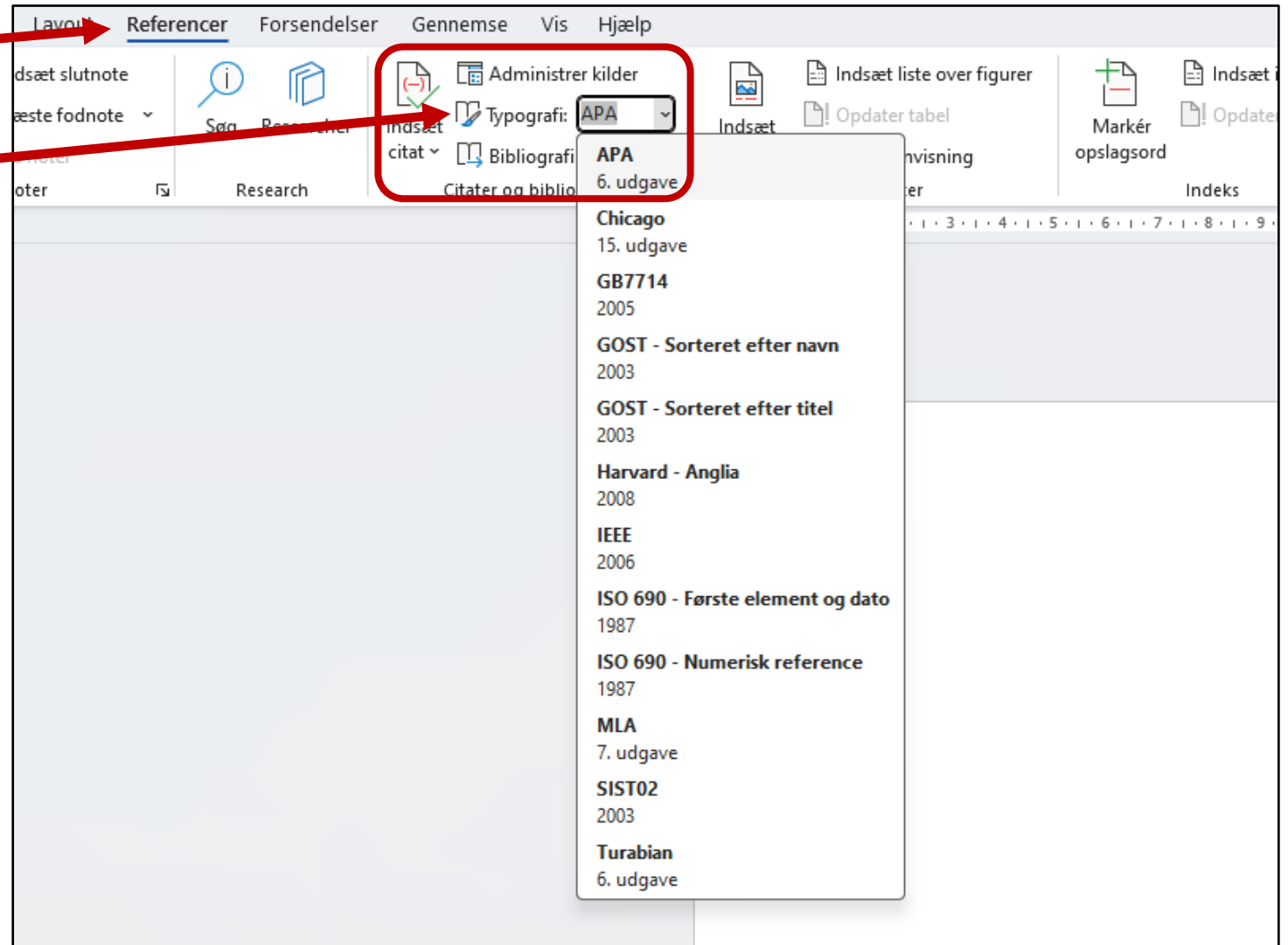
- [Bog med 1-2 forfattere](#)
- [Bog med 3+ forfattere](#)
- [E-bog \(herunder også bøger fra Studybox\)](#)
- [Kapitel fra bog med redaktør \(antologi\)](#)
- [Tidsskriftsartikel i fysisk tidsskrift](#)
- [Tidsskriftsartikel i online-tidsskrift](#)
- [Afhandling \(f.eks. ph.d.\)](#)
- [Rapport](#)
- [Lovtekster](#)
- [Internetkilde](#)
- [YouTube-video](#)
- [Podcast-episode](#)
- [Generativ AI](#)
- [Avisartikel \(kun publiceret online\)](#)
- [Avisartikel \(fra fysisk avis\)](#)

Find referencefunktionen i Word

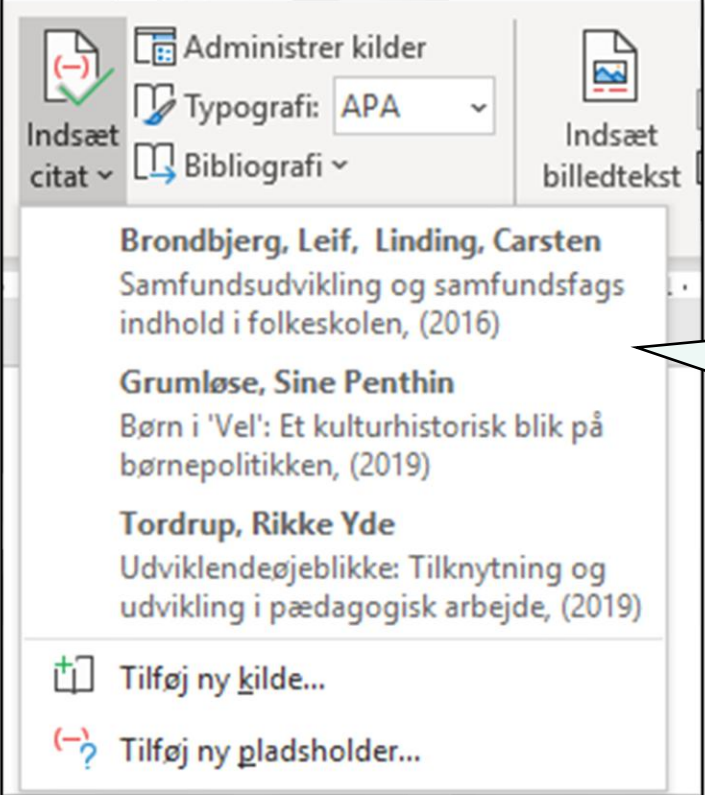
Klik på **Referencer** i menulinjen.

Vælg standarden "APA, 6. udgave" ud for **Typografi**.

OBS! Da Word endnu ikke har integreret 7. udgave af APA, tilpasser vi APA 6. udgave til APA 7-standarden.



Sådan tilføjer du nye kilder (1)



Klik på **Indsæt citat**

Klik på **Tilføj ny kilde...**

Her ses de kilder, der allerede er tilføjet

The screenshot shows a software interface with a menu titled 'Indsæt citat'. The menu includes options for 'Administrer kilder', 'Typografi: APA', and 'Bibliografi'. Below these are three entries for existing sources:

- Brøndbjerg, Leif, Linding, Carsten**
Samfundsudvikling og samfundsfags indhold i folkeskolen, (2016)
- Grumløse, Sine Penthin**
Børn i 'Vel': Et kulturhistorisk blik på børnepolitikken, (2019)
- Tordrup, Rikke Yde**
Udviklendeøjeblikke: Tilknytning og udvikling i pædagogisk arbejde, (2019)

At the bottom of the menu, there are two options to add new sources:

- Tilføj ny kilde...**
- Tilføj ny pladsholder...**

Sådan tilføjer du nye kilder (2)

The screenshot shows a dialog box titled "Opret kilde" with a "Kildetype" dropdown menu set to "Bog". Below this is a section titled "Bibliografifelter til APA" containing several input fields, some marked with a red asterisk to indicate they are recommended. At the bottom, there is a checkbox for "Vis alle bibliografifelter" which is checked, and a "Kodenavn" field with the placeholder "Pladsholder2".

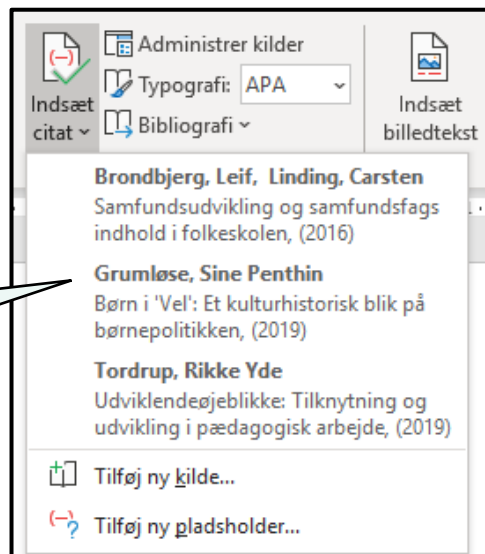
Annotations:

- A red arrow points from a text box to the "Kildetype" dropdown menu. The text box says: "Under 'Kildetype', kan du vælge det relevante skabelonfelt".
- A red arrow points from a text box to the "Vis alle bibliografifelter" checkbox. The text box says: "Klik på 'Vis alle bibliografifelter' for at få vist alle de felter, som kan være relevante."
- A red arrow points from a text box to the "Anbefalet felt" label. The text box says: "* **Anbefalet felt** betyder, at du bør overveje, om feltet er relevant for kilden – det er *ikke* obligatorisk og kan snyde, da vi, som nævnt, tilpasser Words version 6 til APA's version 7."
- A red arrow points from a text box to the "Kodenavn" field. The text box says: "Hjælpetekst vises her, når du stiller curseren i et felt."

Sådan laver du henvisninger i din opgavetekst

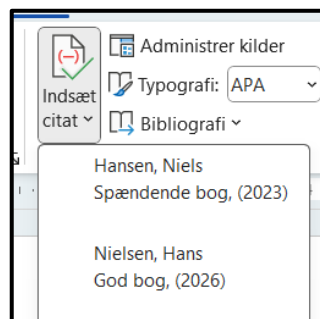
Klik på **Indsæt citat**

Vælg den kilde, som du vil lave en henvisning til



Henvisning til flere kilder i samme parentes
Sæt cursoren i den første kilde og indsæt derefter den anden kilde ved at klikke på 'Indsæt citat'. (Kilden skal være oprettet forinden).

(Nielsen, 2026; Hansen, 2023)

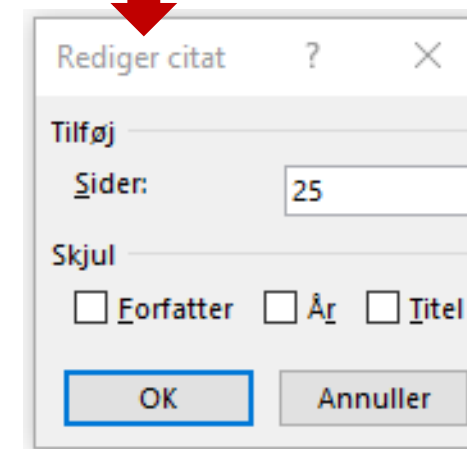
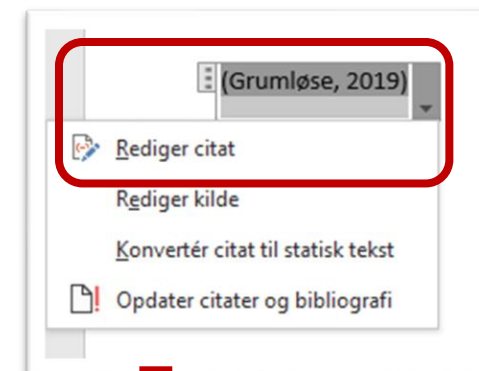


Tilføj sidetal på referencen

Klik på henvisningen (parentesen), som nu er indsat i din tekst, og derefter på den lille pil. Vælg **Rediger citat**

OBS:

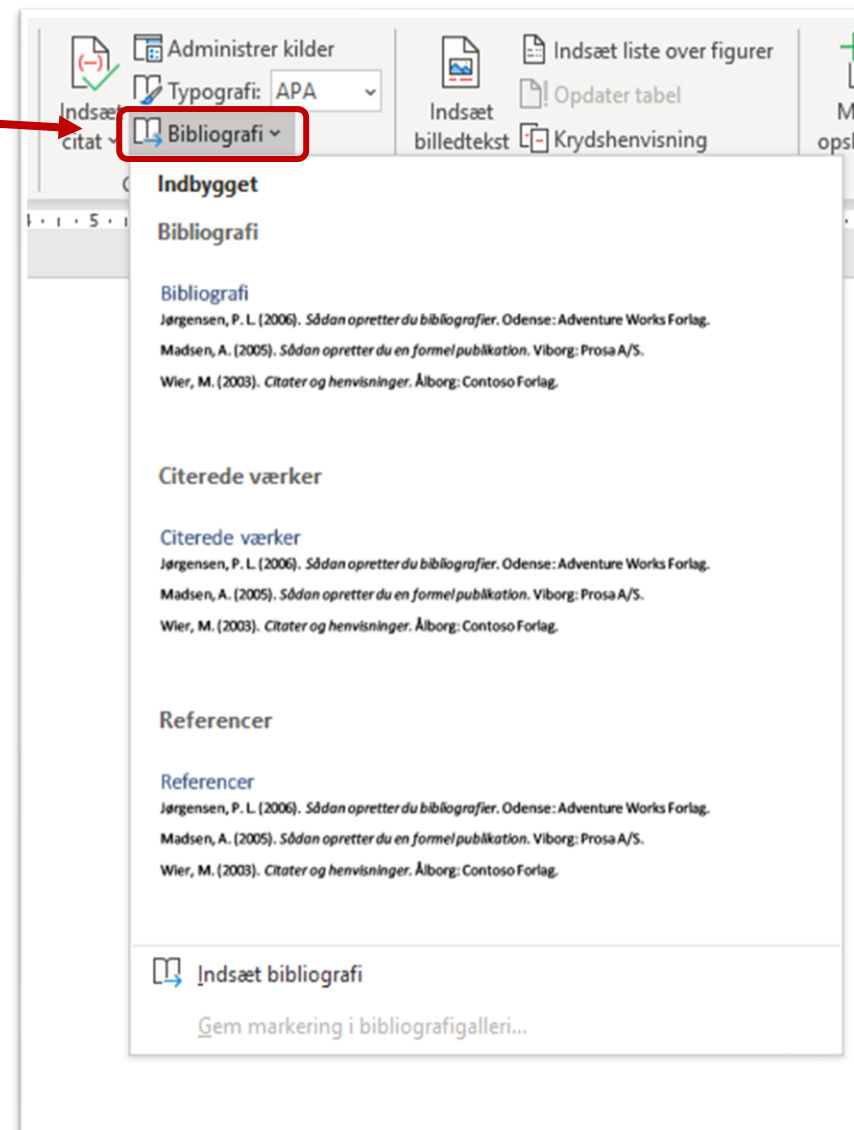
Er det en kilde uden sidetal, skrives afsnittet eller kapitlet i stedet. F.eks. **kap. 5** eller **afsn. 3**



Indsæt litteraturliste i opgaven

Når du er færdig med at sætte referencer ind i teksten, indsætter du din litteraturliste ved at klikke på feltet **Bibliografi**.

- Du kan vælge mellem forskellige overskrifter **Bibliografi**, **Citerede værker** eller **Referencer**, men indholdet er det samme. Ret overskriften til 'Litteraturliste' eller 'Referenceliste'.
- Word medtager alle de referencer, du har tilføjet som kilder i løbet af din opgave. Det betyder også, at hvis du fjerner en henvisning fra opgaveteksten, skal du også huske at slette kilden i din "Aktuel liste" via menupunktet "Administrer kilder" (se nedenfor).
- Gå altid din litteraturliste igennem og tjek, at du i dit færdige produkt faktisk har *anvendt* samtlige kilder. Hvis ikke, skal de slettes.



The screenshot shows the Microsoft Word ribbon with the 'Bibliografi' menu open. A red arrow points from the text in the first paragraph to the 'Bibliografi' button. The ribbon includes options like 'Administrer kilder', 'Typografi: APA', 'Indsæt citat', 'Indsæt billedtekst', 'Indsæt liste over figurer', 'Opdater tabel', and 'Krydshenvisning'. The 'Bibliografi' dropdown menu is expanded, showing three options: 'Indbygget Bibliografi', 'Citerede værker', and 'Referencer'. Each option is followed by a preview of the resulting bibliography text. At the bottom of the menu, there is an 'Indsæt bibliografi' button and a link to 'Gem markering i bibliografigalleri...'. A red box highlights the 'Bibliografi' button in the ribbon.



The screenshot shows the 'Kildestyring' (Source Management) dialog box. It has a search field and a dropdown menu set to 'Sortér efter forfatter'. Below, there are two columns of sources. The left column is titled 'Kilder tilgængelige i: Hovedliste' and contains a list of sources. The right column is titled 'Aktuel liste' and contains a list of sources, with one source highlighted in blue. A red box highlights the 'Aktuel liste' title. Below the lists are buttons for '<- Kopier', 'Slet', and 'Rediger...'. A red box highlights the 'Slet' button.

Bog med 1-2 forfatter(e)



Forfatteren (eller forfatterne i fællesskab) er ansvarlige for hele bogens indhold

Indtast:

- forfatter(e)
- titel
- udgivelsesår
- forlag (udgiver)

Udgave tilføjes – undtagen hvis det er 1. udgave

Bog med 3+ forfattere

Forfatteren (eller forfatterne i fællesskab) er ansvarlige for *hele* bogens indhold



Rediger kilde

Kildetype Sprog

Bibliografifelter til APA

Forfatter Rediger

Titel

År

By

Udgiver

Vis alle bibliografifelter

Kodenavn

OK Annuler

Ved kilder med 3 eller flere forfattere nævnes kun *den første forfatters efternavn* i kildehenvisningen i teksten og efterfølges af "et al.", som betyder "med flere".

Altså her: (Qvortrup et al., 2019)

For at opnå dette afkrydses "Firma Forfatter" og kilden tilføjes som ovenfor.

OBS: Titler der som her er indtastet med 'et al'. skal tilrettes manuelt i litteraturlisten til allersidst, så de øvrige forfattere også tilføjes (inverteret) i litteraturlisten. Se evt. dette [slide](#).

E-bog (gælder også bøger fra Studybox)

Hvis e-bogen har 3+ forfattere eller er en *antologi* (samling af kapitler med forskellige forfattere) - så tjek slide 9 eller 11 for udfyldelse af forfatter(e).



Ved elektroniske materialer – som fx e-bøger - tilføjes bogens DOI-nr. **eller** alternativt URL-adresse.

Opret kilde

Kjldetype Sprog

Bibliografifelter til APA

* Forfatter Rediger

Firma Forfatter

* Titel

* År

By

Stat/provins

Land/område

* Udgiver

Redaktør Rediger

Bind

Antal bind

Oversætter Rediger

Kort titel

Standardnummer

Sider

Udgave

Kommentarer

Medie

År læst

Måned læst

Dag læst

URL-adresse

* DOI

Vis alle bibliografifelter

* Anbefalet felt

Kodehavn Eksempel: Jørgensen, Per L; Wier, Marianne

OBS: Arbejder du med en Mac, kan du ikke tilføje URL/DOI, da feltet ikke er der. Tilføjes i stedet manuelt til sidst.

Kapitel fra bog med redaktør

- En antologi er en samling af tekster/kapitler skrevet af forskellige forfattere.
- De kapitler, som du bruger, skal indføres *enkeltvis*, og har du henvist til flere kapitler fra samme antologi, skal du lave *flere* kildehenvisninger.
- En antologi er redigeret af en eller flere *redaktører*. Det vil fremgå af bogen, at den er redigeret, ved at der f.eks. står 'redigeret af' eller lign. på forsiden eller forrest i bogen.

ANJA MARSCHALL OG
SIGNE HVID THINGSTRUP (RED.)



TRIVSEL I DAGINSTITUTIONER
– mellem politik, pædagogik og praksis

Indhold

Forord 9
Bogens opbygning 11

Indledning: Trivselsbegrebet mellem politik, pædagogik og praksis 17
Signe Hvid Thingstrup og Anja Marschall
Trivselsbegrebet i den samfundsmæssige kontekst 18
Et omdiskuteret begreb 20
Trivsel som noget, der har reel eksistens 22
Trivsel som noget, der er socialt skabt 24
Sammenfatning 27
Litteratur 29

1. Børn i 'vel'. Et kulturhistorisk blik på børnepolitikken 35
Sine Penthin Grumløse
Børn i mistrivsel 36
Interesse for flere 'slags' børn 39
Børn i 'vel' 41
På vej mod velfærdsstaten 44
Velfærdsstatens børn 45
Børnekommissionen og kampen for børnene 48
Sammenfatning 51
Spørgsmål til refleksion 52
Litteratur 52

Skriv kapitlets forfatter(e) og kapitlets titel

Kapitlets sidetal

Opret kilde

Kildetype Afsnit i bogen Sprog Standard

Bibliografifelter til APA

Forfatter Grumløse, Sine Penthin; Rediger

Firma Forfatter

* Titel Børn i 'Vel': Et kulturhistorisk blik på børnepolitikken

* Bogens forfatter

* Bogens titel Trivsel i daginstitutionen: Mellem politik, pædagogik og praksis

* År 2019

* Sider 35-54

* By

Stat/provins

Land/område

* Udgiver Akademisk Forlag

Redaktør Marschall, Anja; Thingstrup, Signe Hvid Rediger

Oversætter

Vis alle bibliografifelter * Anbefalet felt

Kodenavn Gru19

OK Annuller

Bogens titel

Tilføj antologiens (bogens) redaktør(er)

Husk at krydse af i 'Vis alle bibliografifelter'



The image shows a screenshot of a 'Opret kilde' (Create source) form in a library system. The form is titled 'Opret kilde' and has a close button in the top right corner. The 'Kildetype' (Source type) is set to 'Artikel i tidsskrift' (Article in journal), which is highlighted with a red box. The 'Sprog' (Language) is set to 'Standard'. The form contains several fields for bibliographic information, including 'Forfatter' (Author), 'Titel' (Title), 'Navn på tidsskrift' (Journal name), 'By' (City), 'År' (Year), 'Måned' (Month), 'Dag' (Day), 'Sider' (Pages), 'Redaktør' (Editor), 'Udgiver' (Publisher), 'Udgave' (Edition), 'Bind' (Volume), 'Nr.' (Number), and 'Kort titel' (Short title). The 'Forfatter' field is filled with 'Brondbjerg, Leif; Linding, Carsten ;' and has a 'Rediger' (Edit) button. The 'Titel' field is filled with 'Samfundsudvikling og samfundsfags indhold i folkeskolen'. The 'Navn på tidsskrift' field is filled with 'Kvan'. The 'År' field is filled with '2016'. The 'Sider' field is filled with '19-31'. The 'Bind' field is filled with '36' and the 'Nr.' field is filled with '104'. A red bracket groups the 'Bind' and 'Nr.' fields, with arrows pointing to them from a text box. The 'Vis alle bibliografifelter' (Show all bibliographic fields) checkbox is checked. The 'Anbefalet felt' (Recommended field) checkbox is also checked. The form has 'OK' and 'Annuller' (Cancel) buttons at the bottom right.

Måned og dag skal kun udfyldes, hvis tidsskriftet ikke har et nr.

Bind: indsæt årgang/volume, hvis det fremgår af tidsskriftet.
Nr: tidsskriftets nummer

Husk at krydse af

DOI-numre, hvis det fremgår, er at foretrække ved online tidsskriftsartikler – alternativt sættes URL ind i feltet hertil.

Tidsskriftet Norges Barnevern

Home / Tidsskriftet Norges Barnevern / Vol.88, Iss.3 / Barn og unge som bor i fosterhjem -- mestrings og trivsel i skolen

Article

Barn og unge som bor i fosterhjem -- mestrings og trivsel i skolen

Dag Skilbred and Toril Havik

pp 146–156 • 3 November 2011 • <https://doi.org/10.18261/ISSN1891-1838-2011-03-04>

2 1.636

Sammendrag

Denne artikkelen handler om hvordan unge som bor i fosterhjem synes de mestrer skolefagene og trives på skolen, og fosterforeldres og læreres synspunkter på det samme. Data til artikkelen er hentet fra studien «Barn som blir plassert utenfor hjemmet – risiko og utvikling». Hovedfunnene er at mens mange lærere og fosterforeldre mente ungdommene hadde store faglige utfordringer, så d... å sin mestrings av skolefagene. I spørsmålet om trivsel, var ungdommene d... samstemte. Fosterforeldrene bekreftet ungdommenes opplevelse av trivsel på skolen.

Husk at krydse af

Opret kilde

Kildetype Artikel i tidsskrift Sprog Standard

Bibliografifelter til APA

* Forfatter Skilbred, Dag; Havik, Toril Rediger

Firma Forfatter

* Titel Barn og unge som bor i fosterhjem - mestrings og trivsel i skolen

* Navn på tidsskrift Tidsskriftet Norges Barnevern

By

* År 2011

* Måned

* Dag

* Sider 146-156

Redaktør Rediger

Udgiver

Bind 3

Nr. 88

Kort titel

Standardnummer

Kommentarer

Medie

År læst

Måned læst

Dag læst

URL-adresse

DOI <https://doi.org/10.18261/ISSN1891-1838-2011-03-04>

Vis alle bibliografifelter * Anbefalet felt

Kodenavn Eksempel: 10.1000/182


Ski111

OK Annuller

Måned og dag skal kun udfyldes, hvis tidsskriftet ikke har et nr.

Bind: indsæt årgang/volume, hvis det fremgår af tidsskriftet.
Nr: tidsskriftets nummer

Afhandling (f.eks. ph.d.) – publiceret online



Aalborg Universitet



AALBORG UNIVERSITY
DENMARK

Anerkendelsens pædagogik i Villa Ville Kulla

Freund, Aya

DOI (link to publication from Publisher):
[10.5278/VBN.PHD.SOCSCI.00043](https://doi.org/10.5278/VBN.PHD.SOCSCI.00043)

Publication date:
2016

Opret kilde

Kildetype **Websted** Sprog Standard

Bibliografifelter til APA

Forfatter Freund, Aya Mortag; Rediger

Firma Forfatter

Navn på webside Anerkendelsens pædagogik i Villa Ville Kulla [ph.d.-afhandling, Aalborg Universitet]

Webstedets navn

År 2016

Måned

Afhandlinger udgivet af forlag:
Vælg 'Bog' som kildetype og udfyld relevante felter, men husk tilføjelserne i titelfeltet [afhandlingstype, institution].

DOI <https://doi.org/10.5278/VBN.PHD.SOCSCI.00043>

Vis alle bibliografifelter * Anbefalet felt

Kodenavn Eksempel: SBN/ISSN

fre16

I kantede parenteser skrives afhandlingstype og den tilknyttede institution i forlængelses af titlen. Tilføj land, hvis institutionen ikke er hjemhørende i Danmark.

Tjek evt. slide 24 for manuel tilretning af den kursiverede tekst i skarp parentes.

Vælg 'Vis alle bibliografifelter' og udfyld feltet med DOI-linket til afhandlingen.

Rapport - publiceret online

Indsæt navnet på rapportens forfatter(e).
OBS: Ved rapporter er forfatter og udgiver ofte den samme.



Kildetype Rapport Sprog Standard

ter til APA

* Forfatter Simovska, Venka; Primdahl, Nis Langer Rediger

Firma Forfatter

* Titel Trivsel og trivselsfremme i skolen [Pædagogisk indblik 24]

* År 2024

Institut

Institution

* Udgiver Danmarks Pædagogiske Universitet

* By

Sider

Rapporttype

Kort titel

Standardnummer

Kommentarer

Medie

År læst

Måned læst

Dag læst

URL-adresse https://dpu.au.dk/fileadmin/edu/Paedagogisk_Indblik/Trivsel_og_trivselsfremme_i_skolen/2-

DOI

Er der en seriekode eller et rapportnavn/nr., skal det skrives i skarp parentes efter titlen.

Udgiver *udelades*, hvis det er den samme, som står som forfatter til rapporten.

Tilføj link til rapporten her

Firma Forfatter vinges af og lovens *populærtitel* skrives i feltet.
Navn på webside udfyldes med lovens lange titel inkl. nr. og dato.

Retsinformation

Indholdsfortegnelse > GÆLDENDE § Gå til paragraf

Senere ændringer til forskriften ✓ LBK nr 989 af 27/08/2024 Børne- og Undervisningsministeriet

Se detaljeret overblik

- LOV nr 1746 af 27/12/2016 § 13
- LOV nr 209 af 05/03/2019 § 1
- LOV nr 882 af 21/06/2022 § 1
- LOV nr 1655 af 30/12/2024 § 15
- LOV nr 1658 af 30/12/2024
- LOV nr 1659 af 30/12/2024 § 1
- LOV nr 1660 af 30/12/2024
- LOV nr 1664 af 30/12/2024 § 3

Ændrer i/ophæver

Dokumentets indarbejdede forskrifter ✓

Se detaljeret overblik

- LOV nr 882 af 21/06/2022
- LOV nr 1542 af 12/12/2023
- LOV nr 1544 af 12/12/2023
- LBK nr 90 af 29/01/2024

Folkeskoleloven

Vis detaljer

Tidslinje Yderligere oplysninger >

1993 2024 2024

30/06/1993 29/01/2024 27/08/2024

LOV nr. 509 LBK nr. 90 LBK nr. 989

Bekendtgørelse af lov om folkeskolen²⁾

Herved bekendtgøres lov om folkeskolen, jf. lovbekendtgørelse nr. 90 af 29. januar 2024, med de ændringer, der følger af § 1, nr. 3 og 6, i lov nr. 882 af 21. juni 2022, lov nr. 1542 af 12. december 2023, § 1, nr. 17, i lov nr. 1544 af 12. december 2023, § 2 i lov nr. 174 af 27. februar 2024 og § 1 i lov nr. 834 af 11. juni 2024.

Den ændring, der følger af § 13, nr. 2, i lov nr. 1746 af 27. december 2016 om lov om ændring af lov om institutioner for almengymnasiale uddannelser og almen voksenuddannelse m.v., lov om institutioner for erhvervsrettet uddannelse og forskellige andre love (Indførelse af folkeskolens afgangseksamen, adgangskrav til erhvervsuddannelserne og ændringer som følge af lovgivning om de gymnasiale uddannelsers indhold m.v.), er ikke indarbejdet i denne lovbekendtgørelse, da tidspunktet for ikrafttræden af denne ændring fastsættes af børne- og undervisningsministeren, jf. § 23, stk. 3, i lov nr. 1746 af 27. december 2016.

Opret kilde

Kildetype Websted Sprog Standard

Bibliografifelter til APA

Forfatter

Firma Forfatter Folkeskoleloven Rediger

Navn på webside Bekendtgørelse af lov om folkeskolen (LBK nr 989 af 27/08/2024)

Webstedets navn

År 2024

Måned

Dag

URL-adresse <https://www.retsinformation.dk/eli/lta/2024/989>

Vis alle bibliografifelter

Kodenavn Eksempel: 2006

Fol24

OK Annuller

Indtast årstallet for lovens vedtagelse

Indsæt link til lovteksten

OBS: Har loven *ikke* en populærtitel, skal man blot undlade at udfylde feltet 'Firma Forfatter'.

OBS! Hvis din kilde er en **bog** eller **tidsskriftsartikel** publiceret på nettet, skal du vælge skabelonen for disse kildetyper og blot tilføje URL-adresse. Ved øvrige internetkilder bruges kildetypen "Websted" som i eks. her.

BØRNE- OG
UNDERVISNINGSMINISTERIET

Arbejdsområder Aktuelt

Forside / Dagtilbud / Pædagogiske redskaber og rammer

Sprogvurdering og sprogstimulering

Sproglige kompetencer grundlægges tidligt i livet. De har ikke kun betydning for børns trivsel, læring, udvikling og dannelse; de kan også have betydning for deres skolegang og uddannelsesmuligheder.

Den pædagogiske læreplan og børns sproglige udvikling

Arbejdet i dagtilbud med børns sproglige udvikling tager overordnet afsæt i den pædagogiske læreplan. Som led i at styrke kvaliteten i dagtilbud blev det som en del af dagtilbudsaftalen, "Stærke dagtilbud – alle børn skal med i fællesskabet", fra 2017 aftalt, at der skulle udarbejdes en ny lovgivningsmæssig ramme for arbejdet med den pædagogiske læreplan i dagtilbud.

Den styrkede pædagogiske læreplan lægger op til, at børns sproglige udvikling er noget, der som udgangspunkt ikke skal arbejdes med isoleret set i et bestemt tidsrum, men noget, der skal tænkes ind den pædagogiske praksis hele dagen.

Dagtilbuddene skal i arbejdet med at understøtte børns sproglige udvikling overordnet sikre, at læringsmiljøet understøtter børns sproglige interaktioner med det pædagogiske personale og de andre børn. Samtidig skal dagtilbuddet sikre, at det pædagogiske personale er bevidst om, at de fungerer som sproglige rollemodeller for børnene.

Sidst opdateret: 9. januar 2023

Opret kilde

Kildetype Websted

Sprog Standard

Bibliografifelter til APA

Forfatter

Firma Forfatter Børne- og Undervisningsministeriet

Navn på webside Sprogvurdering og sprogstimulering

Webstedets navn

År 2023

Måned

Dag

URL-adresse https://www.uvm.dk/dagtilbud/paedagogiske-redskaber-og-rammer/sprogvurdering-og-sprogst

Vis alle bibliografifelter

Kodenavn Eksempel: 2006

Bør23

OK Annuller

Hvis ikke der fremgår et forfatternavn af siden, markeres feltet 'Firma Forfatter', og ophavet skrives i stedet i forfatterfeltet.

Ved internetkilder skal du som regel kun udfylde 4 felter:

- 1) Ophav/forfatter
- 2) Navn på webside
- 3) År (Hvis der ikke kan findes et år på internetsiden, skriver man u.å. i stedet, der står for 'uden år')
- 4) URL-adresse

OBS: Kun hvis indholdet på websiden ændres ofte, skal du indtaste måned og dag. (Nyhedssider, blogindlæg mv.)

Hvis der ikke er forfatter til videoen, skrives ophavet, der f.eks. kan være et videnscenter el.lign., i feltet 'Firma Forfatter'.
I dette eksempel er der en person bag videoen, så navnet skrives i forfatterfeltet.



The image shows a "Opret kilde" (Create source) dialog box. The "Kildetype" (Source type) is set to "Websted" (Website). The "Forfatter" (Author) field contains "Hansen, Ole Henrik;". The "Firma Forfatter" (Company Author) checkbox is unchecked. The "Navn på webside" (Website name) field contains "Børn, mad og måltider i dagtilbuddet - forskning i praksis [Video]". The "Webstedets navn" (Website name) field contains "YouTube". The "År" (Year) field contains "2019", the "Måned" (Month) field contains "august", and the "Dag" (Day) field contains "27". The "URL-adresse" (URL address) field contains "https://www.youtube.com/watch?v=ag4KSLEPQN4". The "Kodenavn" (Code name) field contains "Han19". The "Sprog" (Language) dropdown is set to "Standard". There are "OK" and "Annuller" (Cancel) buttons at the bottom right.

Tilføj [Video].
(i skarp parentes)
efter videoens
titel.

Indsæt år, måned og dag
hvor videoen er uploadet.

Podcast-episode

Er citatet ikke fra værten?
Skriv jer ud af det i opgave-teksten, à la: "... blandt andet udtaler Susanne Ekmann, at ... " (Brinkmann, 2022,16:58).

EPISODE
Velfærdsdanmark knager
Brinkmanns briks >
ONSDAG 7. SEP 2022 | 57 MIN. | P1

OM DENNE EPISODE

Velfærdsdanmark knager. Sygeplejersker er pressede, pædagogerne mangler overskud, jobcentrene halter, psykiatriens ventelister vokser og man kunne blive ved. Hvad gør vi ved det? Det giver vi et bud på i dag.

Vært: Svend Brinkmann.

Gæster: Susanne Ekmann, lektor ved center for arbejdslivsforsning på Roskilde Universitetscenter og forfatter til Giftig gæld og udpint velfærd og Leif Kongsgaard, Faglig chef i Væksthuse.

Tilrettelægger: Christoffer Heide Høyer.

Podcast-episodens navn + type [podcast-episode]

Her skrives podcast-seriens navn

Episodens vært(er)

Rediger kilde

Kildetype: Afsnit i bogen

Sprog: Standard

Forfatter: Brinkmann, Svend

Firma Forfatter:

Titel: Velfærdsdanmark knager [podcast episode]

Bogens forfatter:

Bogens titel: Brinkmanns Briks

År: 2022

Sider:

By:

Stat/provins:

Land/område:

Udgiver: DR

Redaktør:

Oversætter:

Bind:

Antal bind:

Kapitelnummer:

Kort titel:

Standardnummer:

Udgave:

Kommentarer:

Medie:

År læst:

Måned læst:

Dag læst:

URL-adresse: <https://www.dr.dk/lyd/p1/brinkmanns-briks/brinkmanns-briks-2022/brinkmanns->

DOI:

Vis alle bibliografifelter

Kodenavn: Bri22

OK Annuller

Husk URL-adresse

Du
Kan du uddybe de t...

Copilot
✓ Genererer svar til dig...
Hej! Selvbestemmelsesteorien (Self-Determination Theory) blev udviklet af psykologerne **Edward Deci** og **Richard Ryan** [1]. Teorien fokuserer på menneskelig motivation og identificerer tre grundlæggende psykologiske behov: autonomi, kompetence og tilhørsforhold [1].
Er der noget specifikt, du gerne vil vide om teorien?
Få mere at vide
[1] guelane.com
[2] bevidsthed.org +4 mere

1. Autonomi: Dette handler om kontrol over sine egne beslutninger. Når vi oplever, at vi kan handle i overensstemmelse med vores værdier og interesser...

2. Kompetence: Dette handler om følelsen af at være kompetent og gøre. Når vi oplever, at vi kan mestre udfordringer og opnå vores mål...

3. Tilhørsforhold: Dette behov handler om at føle sig forbundet med andre og opleve meningsfulde relationer. Når vi føler tilhørsforhold, føler vi os accepteret og værdsat af dem omkring os.

Disse behov er universelle og vigtige for vores trivsel og motivation. Når de er opfyldt, er vi mere tilbøjelige til at være engagerede og tilfredse i vores liv og aktiviteter.

Er der noget specifikt, du gerne vil vide mere om inden for disse behov?

Bemærk!

Når du bruger sprogmodeller som CoPilot eller lign. i din opgave, kan andre ikke genfinde nøjagtig samme svar, som du har fået. Derfor er det en god idé at have 'dialogen' med sprogmodellen med i et **bilag**, hvor både prompt og svar dokumenteres.

(Microsoft, 2026; se udskrift i bilag A)

Rediger kilde

Kildetype Websted

Bibliografifelter til APA

* Forfatter
Firma Forfatter Microsoft

* Navn på webside Akademisk praksis med professionsstuderende [Generativ AI-chat]. CoPilot

* Webstedets navn

Redaktør

Producernavn

Produktionsfirma

* Ar 2026
* Måned januar
* Dag 29

* URL-adresse https://url...

Vis alle bibliografifelter * Anbefalet felt

Her skrives ophavet til AI-modellen. F.eks. er Co-pilot skabt af Microsoft

Her skrives titel på chat, 'Generativ AI' i skarp parentes samt navn på AI-værktøj.

Tjek evt. slide 24 for manuel tilretning af den kursiverede tekst i skarp parentes - og her også navnet på AI-værktøjet.

Indsæt år, måned og dag hvor chatten er lavet.

Husk URL-adresse

Avisartikel – kun publiceret i online-avis



Artiklens titel og evt. undertitel

Rediger kilde

Kildetype Websted Sprog Standard

Bibliografifelter til APA

Forfatter Mikkelsen, Morten Rediger

Firma Forfatter

Navn på webside Udeskole giver mere motiverede elever

Webstedets navn Kristeligt Dagblad Avisens navn

År 2020

Måned september

Dag 14.

URL-adresse https://www.kristeligt-dagblad.dk/danmark/udeskole-giver-mere-motiverede-elever

Vis alle bibliografifelter

Kodenavn Mik20

OK Annuller

Artiklens publiceringstidspunkt skrives i felterne 'År', 'Måned' og 'Dag'

Avisartikel – fra fysisk avis



Kildetypen **Artikel i tidsskrift** vælges, når artiklen er publiceret i en fysisk avis.

Avisens navn

I feltet **Sider** skrives artiklens sidetal

I feltet **Bind** skrives den sektion, artiklen er udkommet i. Klik i 'Vis alle bibliografifelter' for at få flere felter frem.

Rettelser til kildehenvisningerne i opgaveteksten

Kildens forfatter(e) skrives i den løbende tekst

Ex.: Qvortrup, Laustsen & Tjalve peger på 5 opmærksomhedspunkter, som har betydning for ... (2018, s. 32-42)

Løsning i Word

Højreklik på kilden, vælg "Rediger citat" og afmærk "Forfatter" og "Titel", så det kun er årstal, som vises.

OBS! Det er også her, du kan rette, hvis Word af sig selv begynder at indsætte titel. Det sker bl.a., hvis der oprettes flere kilder med samme forfatter.

Indsæt sidetal

APA: kun krav om sidetal ved citater.

Det kan dog være en god service for læseren også at sætte sidetal ved parafrasering. Her er det en god idé at forventningsafstemme med din vejleder.

Løsning i Word

Højreklik på kilden, vælg "Rediger citat" og tilføj sidetal.

Gentagne henvisninger til kilder med 3+ forfattere

APA7: Ved 3 eller flere forfattere skal kilden *i teksten* kun nævne det første alfabetiske forfattereftersnavn efterfulgt af "et al.", men litteraturlisten skal indeholde alle.

Løsning i Word

Ret til allersidst litteraturlisten til ved at tilføje de resterende forfatternavne, så alle tekstens forfattere krediteres i litteraturlisten.

Litteraturlisten. Tilpasning til APA7 – tjekliste 1

Når du har genereret din litteraturliste, skal du *manuelt* tilrette den, så den passer til APA7-reglerne.

Alle kilder

I litteraturlisten skal "hentet fra" ved *alle* kildetyper slettes

Børne- og Undervisningsministeriet. (2023). *Baggrunden for indførelsen af 7-trins-skalaen*. ~~Hentet fra~~ <https://www.uvm.dk/uddannelsessystemet/7-trins-skalaen/baggrund-fra-13-skalatil-7-trins-skala>

Børne- og Undervisningsministeriet. (2023). *Baggrunden for indførelsen af 7-trins-skalaen*. <https://www.uvm.dk/uddannelsessystemet/7-trins-skalaen/baggrund-fra-13-skalatil-7-trins-skala>

Alle kilder

Alle steder med hårde parenteser "[]" med supplerende informationer – fx [Ph.d.], [Podcast] og [Rapport] – fremgår fejlagtigt i *kursiv* og dette rettes derfor til almindelig tekst.

Microsoft. (2024). *Co-pilot* [Large Language Model]. Hentet fra <https://url...>

Microsoft. (2024). *Co-pilot* [Large Language Model]. <https://url...>

Alle kilder

Hvis dato og måned tilføjes, vil dette altid stå i forkert rækkefølge og skal rettes til år, dato måned

Mikkelsen, M. (14. september 2020) *Udeskole giver mere motiverede elever*. Hentet fra Kristeligt Dagblad: <https://www.kristeligt-dagblad.dk/danmark/udeskole-giver-mere-motiverede-elever>

Mikkelsen, M. (2020, 14. september). *Udeskole giver mere motiverede elever*. Kristeligt Dagblad: <https://www.kristeligt-dagblad.dk/danmark/udeskole-giver-mere-motiverede-elever>

Litteraturlisten. Tilpasning til APA7 – tjekliste 2

Bog / kapitel med 3+ forfattere

Den kilde, som fremgår med "et al." i litteraturlisten skal redigeres, så de øvrige forfattere også tilføjes (inverteret) i litteraturlisten

Qvortrup et al. (2019). *Professionelle læringsfællesskaber i dagtilbud*. Dafolo.

Qvortrup, A., Tjalve, T. L., & Laustsen, M. S. (2019). *Professionelle læringsfællesskaber i dagtilbud*. Dafolo.

Tidsskriftsartikel / avisartikel

"s." før sidetallene skal slettes. Online: I litteraturlisten skal "hentet fra" før URL slettes

Bronbjerg, L., & Linding, C. (2016). Samfundsudvikling og samfundsfags indhold i folkeskolen.
Kvan, 36(104), 19-31. ~~Hentet fra~~ <https://urladressen>

Bronbjerg, L., & Linding, C. (2016). Samfundsudvikling og samfundsfags indhold i folkeskolen.
Kvan, 36(104), 19-31. <https://urladressen>

Tidsskriftartikel i online-tidsskrift

Ved indsættelse af DOI-nummer vil der komme til at stå "doi" før doi-nummeret fremgår; dette skal slettes

Skilbred, D., & Havik, T. (2011). Barn og unge som bor på fosterhjem - mestring og trivsel i skolen.
Tidsskriftet Norges barnevern, 3(88), s. 146-156. ~~doi:~~ <https://doi.org/10.18261/ISSN1891-1838-2011-03-04>

Skilbred, D., & Havik, T. (2011). Barn og unge som bor i fosterhjem – mestring og trivsel i skolen.
Tidsskriftet Norges barnevern, 88(3), 146–156. <https://doi.org/10.18261/ISSN1891-1838-2011-03-04>

Litteraturlisten. Tilpasning til APA7 – tjekliste 3

Podcast-episode

I litteraturlisten skal (**vært**) fremgå af kilden, men da denne ikke skal fremgå i opgaveteksten, må det tilføjes manuelt til allersidst. Derudover skal der ved podcast-episode (hvis det fremgår) nævnes **dato for udgivelse**. "Hentet fra" før URL slettes

Brinkmann, S. (2022) Velfærdsdanmark knager [Podcast-episode]. I *Brinkmanns Briks*. DR. ~~Hentet fra~~
<https://www.dr.dk/lyd/p1/brinkmanns-briks/brinkmanns-briks-2022/brinkmanns-briks-velfaerdsdanmark-knager-11032221363>

Brinkmann, S. (vært). (2022, 7. sep.). Velfærdsdanmark knager [Podcast-episode]. I *Brinkmanns Briks*. DR.
<https://www.dr.dk/lyd/p1/brinkmanns-briks/brinkmanns-briks-2022/brinkmanns-briks-velfaerdsdanmark-knager-11032221363>



Lovtekster

Lovbekendtgørelsesnummeret skal ikke stå i *kursiv*, så dette rettes til almindelig tekst. "Hentet fra" før URL slettes

Folkeskoleloven. (2021). *Bekendtgørelse om lov om folkeskolen* (LBK nr. 1887 af 01/10/2021).
~~Hentet fra~~ <https://www.retsinformation.dk/eli/lta/2021/1887>

Folkeskoleloven. (2021). *Bekendtgørelse om lov om folkeskolen* (LBK nr. 1887 af 01/10/2021).
<https://www.retsinformation.dk/eli/lta/2021/1887>

